





**UPUTSTVO I PREPORUKE
ZA RAD U PROSTORIMA I PROSTORIJAMA OŠTEĆENIM OD POPLAVE**

Nakon povlačenja vode ostaju mnoge opasnosti i štetnosti: zaraze, infekcije, upadi u otvore, davljenje u vodenim džepovima, urušavanje objekata, struja, gas i drugi fluidi, ujedi insekata, gmizavaca, pasa...

Zato se treba pridržavati sledećih osnovnih pravila:

<ul style="list-style-type: none"> • ULAZAK U UGROŽENO PODRUČJE TEK PO ODOBRENJU ŠTABA ZA VANREDNE SITUACIJE.
<ul style="list-style-type: none"> • OBAVEZNO JE PONAŠANJE U SKLADU SA PREPORUKAMA ŠTABA ZA VANREDNE SITUACIJE.
<ul style="list-style-type: none"> • ZAPAMTITE: SVE ŠTO JE BILO POD VODOM I U BLIZINI VODE JE KONTAMINIRANO.
<ul style="list-style-type: none"> • OBAVEZNO KORISTITE SREDSTVA LIČNE ZAŠTITE.
<ul style="list-style-type: none"> • NE KONZUMIRAJTE KONTAMINIRANU VODU I HRANU
<ul style="list-style-type: none"> • PRE ULASKA SE INFORMIŠITE O STANJU I PRAVCIMA BEZBEDNOG PRILAZA I PONESITE: <ul style="list-style-type: none"> • rezervnu obuću, odeću, rukavice i plastične vreće za odlaganje kontaminirane odeće, • sprej protiv ujeda insekata i sredstva za zaštitu od pasa lualica, • ispravnu vodu i hranu, • sredstva za dezinfekciju, • samo neophodan alat i opremu za izvršenje planirane aktivnosti.
<ul style="list-style-type: none"> • PRILIKOM PRISTUPA OBJEKTU <ul style="list-style-type: none"> • pažljivo se krećite bezbednim maršrutama, • izbegavajte, obilazite oštećene objekta: mostove prelaze, zgrade..., • izbegavajte rupe, potonule delove tla, puteva i sl. • kroz vodu se krećite oprezno, kontrolišite dubinu i samo u nepromoćivoj odeći i obući, • izbegavajte kontakte sa električnim kablovima.
<ul style="list-style-type: none"> • ULAZAK U OBJEKTE <ul style="list-style-type: none"> • proveriti stabilnost i sigurnost objekta, naročito plafone, staklene površine i stepeništa, • proverite el. instalacije, po potrebi isključiti struju i osigurati se od nenamernog uključenja, • osigurajte se od iznenadnog prodora drugih fluida: gas, voda..., • obratite pažnju na vlažne i klizave površine, prepreke, nestabilne predmete...
<ul style="list-style-type: none"> • BORAVAK I RAD <ul style="list-style-type: none"> • dobro provetriti i po mogućnosti zagrevati prostor, • ukloniti namirnice zaostale od poplava, • izneti sve oštećene stvari, • očistiti i dezinfikovati prostor i opremu, • sve vreme koristite SLZ, • pre konzumiranja hrane OBAVENO dezinfikujte ruke i koristite jednokratni pribor za jelo, • ne proverenu vodu obavezno prokuvajte, • prijaviti sve eventualne opasnosti, štetnosti i kvarove.
<ul style="list-style-type: none"> • PO ZAVRŠETKU RADA <ul style="list-style-type: none"> • dobro oprati ruke i što pre se istuširati, • po izlasku iz kontaminiranog prostora presvucite se, odeću odložite u plastičnu vreću, • kontaminiranu odeću držati i prati odvojeno od druge garderobe.
<div style="display: flex; justify-content: space-around; align-items: center;"> <div style="text-align: center;">  <p>OBAVEZNA ZAŠTITA NOGU</p> </div> <div style="text-align: center;">  <p>OBAVEZNA UPOTREBA ZAŠTITNOG ODELA</p> </div> <div style="text-align: center;">  <p>OBAVEZNA UPOTREBA ZAŠTITNIH RUKAVICA</p> </div> <div style="text-align: center;">  <p>OBAVEZNA ZAŠTITA DISAJNIH ORGANA</p> </div> </div>